

* Handmade By Ujsoty

Grant Fundacji Orange - Pracownia Orange

* FOLKOWA TASZKA

* MORSKI DESIGNE

* MUSUJĄCY ZAWRÓT GŁOWY - KULE KĄPIELOWE

* PINK LOVE CZYLI ŚWIECE ŻELOWE

* BANDAŻ BALL

* POLE LAWENDOWE - MYDŁO LAWENDOWE

* DUO - MYDŁO 2 KOLOROWE



*Gminna Biblioteka
Publiczna w Ujsolach*

Fundacja  orange™



* DUO -
MYDŁO 2
KOLOROWE



* DUO - MYDŁO 2 KOLOROWE




Potrzebne:

baza mydlana zawieszająca, olejek zapachowy, barwnik niemigrujący fiolet + żółty, foremka silikonowa, alkohol w atomizerze, patyczki, nóż, deska, 2 szklanki, mikrofalówka.

* DUO - MYDŁO 2 KOLOROWE

WYKONANIE:

- * 1. Bazę pokrój na małe kosteczki.
- * 2. Kostki bazy umieść w szklankach i rozpuść w mikrofalówce.



* DUO - MYDŁO 2 KOLOROWE

WYKONANIE:


- * 3. Do pierwszej szklanki dodaj barwnik fioletowy i kilka kropel olejku. Zamieszaj.
- * 4. Do drugiej szklanki dodaj barwnik żółty, kilka kropel olejku i zamieszaj.



* DUO - MYDŁO 2 KOLOROWE

WYKONANIE:


- * 5. Foremki spryskaj alkoholem i jednocześnie przelej do nich zawartość szklanek



* DUO - MYDŁO 2 KOLOROWE

WYKONANIE:

*6. Za pomocą patyczka zrób wzorki.



* DUO - MYDŁO 2 KOLOROWE

WYKONANIE:

- *7. Pozostaw do zastygnięcia na 1 - 2 h.
- *8. Gotowe!!! Mydełka gotowe do użycia.



*Serdeczne podziękowania składamy Fundacji Orange oraz Pani Małgorzacie Kowalewskiej.



*Gminna Biblioteka
Publiczna w Ujsolach*

Fundacja



***KONIEC**